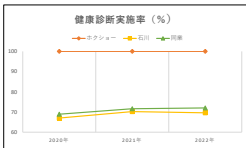


健康診断実施率

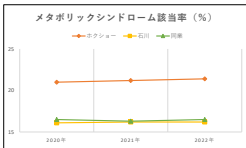
	ホクショー	石川	同業
2020年	100	67	68.9
2021年	100	70.2	71.6
2022年	100	69.6	72

※休職者除く



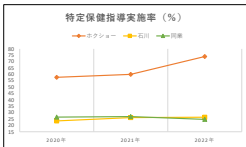
メタボリックシンドローム該当率

	ホクショー	石川	同業
2020年	21	16.1	16.5
2021年	21.2	16.2	16.3
2022年	21.4	16.2	16.5



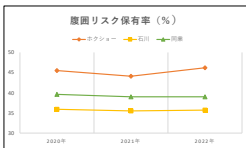
特定保健指導実施率

	ホクショー	石川	同業
2020年	57.7	23.5	26.5
2021年	60	26.1	26.9
2022年	74	26.4	24.7



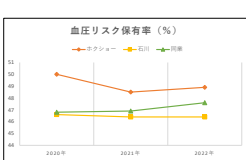
腹囲リスク保有率

	ホクショー	石川	同業
2020年	45.5	35.9	39.6
2021年	44.1	35.5	39
2022年	46.2	35.7	39



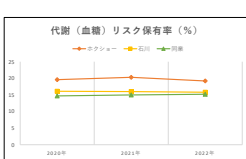
血圧リスク保有率

	ホクショー	石川	同業
2020年	50	46.6	46.8
2021年	48.5	46.4	46.9
2022年	48.9	46.4	47.6



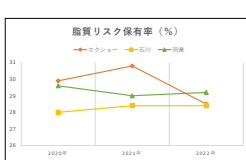
代謝（血糖）リスク保有率

	ホクショー	石川	同業
2020年	19.6	16.1	14.7
2021年	20.3	16	15
2022年	19.2	15.8	15.2



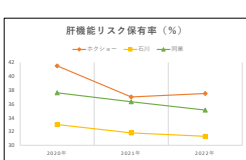
脂質リスク保有率

	ホクショー	石川	同業
2020年	29.9	28	29.6
2021年	30.8	28.4	29
2022年	28.5	28.4	29.2



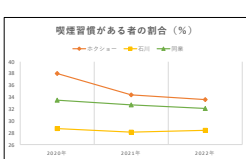
肝機能リスク保有率

	ホクショー	石川	同業
2020年	41.5	33	37.6
2021年	37	31.8	36.3
2022年	37.5	31.3	35.1



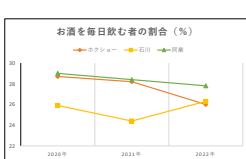
喫煙習慣がある者の割合

	ホクショー	石川	同業
2020年	38	28.7	33.5
2021年	34.4	28.1	32.7
2022年	33.6	28.4	32.1



お酒を毎日飲む者の割合

	ホクショー	石川	同業
2020年	28.7	25.9	29
2021年	28.2	24.4	28.4
2022年	26	26.3	27.8



睡眠で休養が十分取れている者の割合

	ホクショー	石川	同業
2020年	65	62.5	60.9
2021年	62.6	62.2	60.3
2022年	64.7	60.6	59.6

